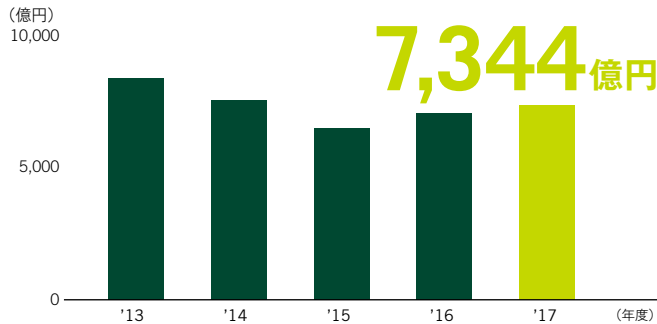


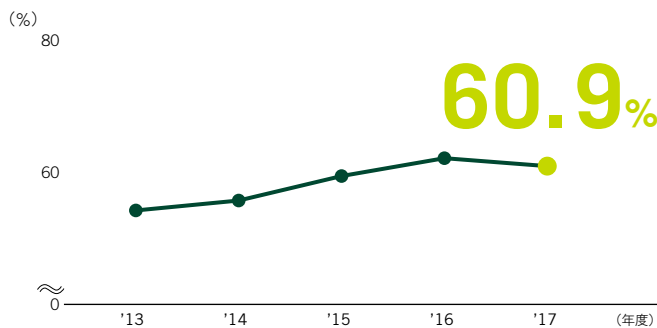
# 財務ハイライト

## 親会社株主に帰属する当期純利益



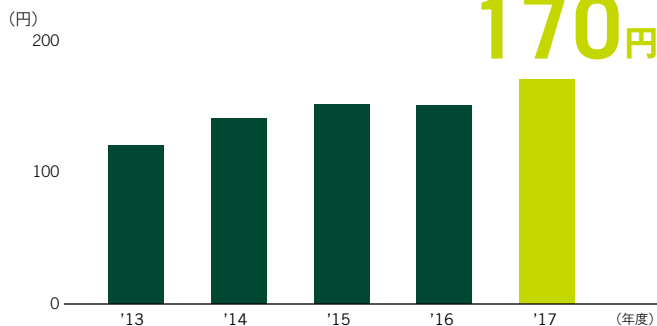
リテール事業部門、国際事業部門がトップラインを牽引したほか、クレジットコストの減少、株式等損益の増加等により、前年度対比では278億円の増益、年度目標対比では1,044億円の上振れとなりました。

## 経費率



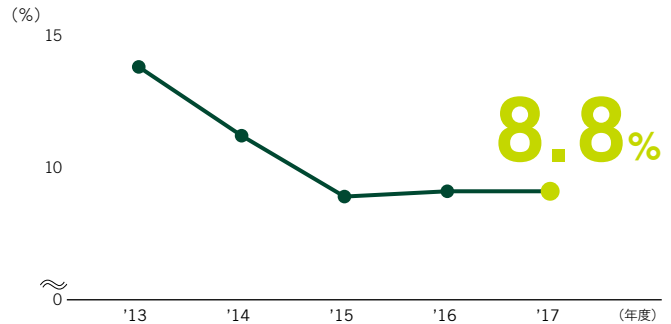
トップラインが順調に推移し、経費コントロールもしっかり行ったことから、2017年度は60.9%と、中期経営計画で掲げた2016年度(62.1%)比1%程度改善という目標を下回る水準となりました。

## 1株当たり配当金



2017年度は、親会社株主純利益が期初予想を大きく上回ったことから前年度対比では20円、公表予想対比では10円の増配となる、1株当たり170円としました。

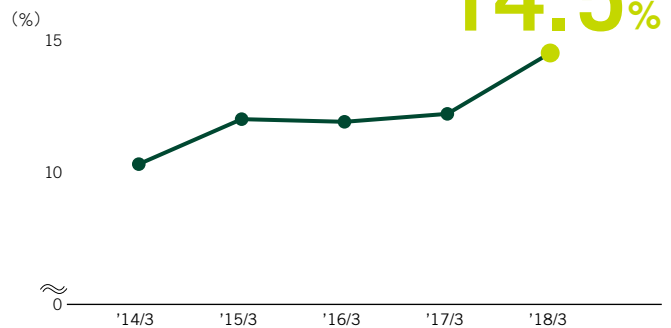
## ROE\*



\* 株主資本を分母にして算出

中期経営計画を着実に推進し、親会社株主純利益が目標を上回り順調であったことから、中期経営計画の財務目標で掲げる「7~8%程度」を上回りました。

## 普通株式等Tier1比率\*



\* パーゼルⅢ完全実施基準(2019年3月末に適用される定義に基づく)

利益剰余金の積み上がりにより普通株式等Tier1資本が増加したほか、みなど銀行・関西アーバン銀行の持分法適用関連会社化を主因にリスクアセットが減少したことから、前年度比2.3%上昇しました。

## 外部格付(2018年6月末現在)

	持株会社		三井住友銀行	
	長期	短期	長期	短期
Moody's	A1	P-1	A1	P-1
S&P	A-	—	A	A-1
Fitch	A	F1	A	F1
格付投資情報センター(R&I)	A+	—	AA-	a-1+
日本格付研究所(JCR)	AA-	—	AA	J-1+